Mais Valia
Consultoria & Educação

2025 Relatório Mensal

Julho

Análise dos Investimentos

De acordo com a Portaria MTP nº 1.467 de 2 de junho de 2022, Capítulo VI, Seção V, Artigo 136º e com o Manual do Pró-Gestão RPPS versão 3.6, item 3.2.6 Nivel I, aprovado pela Portaria SRPC nº 446, de 21 de Fevereiro de 2025.

Ativo	Saldo Atual	% Carteira	PL R$	% PL	Lei
BB IDKA 2 TÍTULOS PÚBLICOS FI RENDA FIXA PREVIDENCIÁRIO	1.594.244,37	0,42%	4.274.586.990,35	0,04%	7º I b
BB IMA-B TÍTULOS PÚBLICOS FI RENDA FIXA PREVIDENCIÁRIO	5.161.051,69	1,37%	2.451.056.946,54	0,21%	7º I b
BB TÍTULOS PÚBLICOS VÉRTICE 2026 RESP LIMITADA FIF RENDA FIXA PRE...	813.286,71	0,22%	4.324.736.881,97	0,02%	7º I b
BB TÍTULOS PÚBLICOS VÉRTICE 2027 II RESP LIMITADA FIF RENDA FIXA ...	26.810.269,65	7,12%	988.226.721,92	2,71%	7º I b
BRADESCO INSTITUCIONAL IMA-B TÍTULOS PÚBLICOS FIC RENDA FIXA	2.440.952,80	0,65%	269.357.277,19	0,91%	7º I b
CAIXA BRASIL ESPECIAL 2027 TÍTULOS PÚBLICOS RESP LIMITADA FIF REN...	1.240.859,39	0,33%	659.352.085,59	0,19%	7º I b
CAIXA BRASIL ESPECIAL 2028 TÍTULOS PÚBLICOS RESP LIMITADA FIF REN...	61.837.516,21	16,41%	1.076.820.525,01	5,74%	7º I b
CAIXA BRASIL IDKA IPCA 2A TÍTULOS PÚBLICOS FI RENDA FIXA LP	251.775,70	0,07%	3.231.077.111,61	0,01%	7º I b
CAIXA BRASIL IMA-B TÍTULOS PÚBLICOS FI RENDA FIXA LP	1.121.495,01	0,30%	2.260.874.563,31	0,05%	7º I b
CAIXA BRASIL IRF-M 1 TÍTULOS PÚBLICOS FI RENDA FIXA	727.946,17	0,19%	9.030.644.079,09	0,01%	7º I b
SICREDI LIQUIDEZ EMPRESARIAL DI FI RENDA FIXA	7.333.771,56	1,95%	5.024.824.809,22	0,15%	7º I b
BB PERFIL FIC RENDA FIXA REFERENCIADO DI PREVIDENCIÁRIO LP	66.540.880,66	17,66%	22.820.268.447,64	0,29%	7º III a
BRADESCO INSTITUCIONAL IMA-B FIC RENDA FIXA	453.481,24	0,12%	190.831.055,08	0,24%	7º III a
BRADESCO PREMIUM RESP LIMITADA FIF RENDA FIXA REFERENCIADO DI	65.234.058,50	17,31%	18.538.160.232,88	0,35%	7º III a
CAIXA BRASIL FI RENDA FIXA REFERENCIADO DI LP	73.749.444,25	19,57%	25.190.174.815,44	0,29%	7º III a
CAIXA NOVO BRASIL IMA-B FIC RENDA FIXA LP	10.642.410,69	2,82%	581.510.468,35	1,83%	7º III a
AZ QUEST SMALL MID CAPS FIC AÇÕES	1.466.075,49	0,39%	1.107.621.178,54	0,13%	8º I
BB DIVIDENDOS MIDCAPS FIC AÇÕES	996.371,59	0,26%	739.294.630,50	0,13%	8º I
BB GOVERNANÇA IS FI AÇÕES	8.694.257,65	2,31%	603.918.039,07	1,44%	8º I
BB IBOVESPA ATIVO FIC AÇÕES	10.991.075,93	2,92%	646.184.540,85	1,70%	8º I
BRADESCO DIVIDENDOS FI AÇÕES	19.105.454,15	5,07%	417.889.780,07	4,57%	8º I
CAIXA BRASIL IBX-50 FI AÇÕES	4.469.141,76	1,19%	189.915.178,72	2,35%	8º I
SICREDI SCHRODERS IBOVESPA FI AÇÕES	3.467.226,04	0,92%	141.732.841,44	2,45%	8º I
BB TECNOLOGIA FI AÇÕES BDR NÍVEL I	675.836,74	0,18%	440.703.348,97	0,15%	9º III
BRADESCO INSTITUCIONAL FI AÇÕES BDR NÍVEL I	212.034,40	0,06%	273.441.004,13	0,08%	9º III
CAIXA INSTITUCIONAL FI AÇÕES BDR NÍVEL I	460.873,20	0,12%	2.379.491.437,63	0,02%	9º III
BB RENDA CORPORATIVA FII - BBRC11	272.720,00	0,07%	155.820.000,00	0,18%	11º

Investimentos

$ 376.764.511,55

Disponibilidades Financeiras

$ 215.672,32

Total Carteira

$ 376.980.183,87

Governança (Pró Gestão)

Mais Valia Consultoria Ltda EPP
Rua General Artigas 232 - Loja 301 - Leblon - Rio de Janeiro/RJ

Artigos	Limite (%)	Utilizado		Livre	
7º I b - FI 100% Títulos TN	100,00%	29,02%	109.333.169,26	70,98%	267.431.342,29
7º III a - FI Referenciados RF	60,00%	57,49%	216.620.275,34	2,51%	9.438.431,59
8º I - Fundos de Ações	30,00%	13,06%	49.189.602,61	16,94%	63.839.750,85
9º III - Ações - BDR Nível I	10,00%	0,36%	1.348.744,34	9,64%	36.327.706,81
11º - Fundos Imobiliários	5,00%	0,07%	272.720,00	4,93%	18.565.505,58

Governança (Pró Gestão)

Não possui

Segmentos

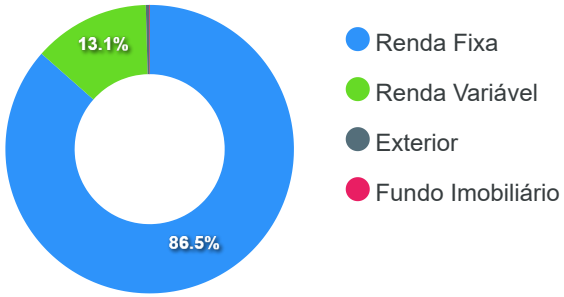

Artigos

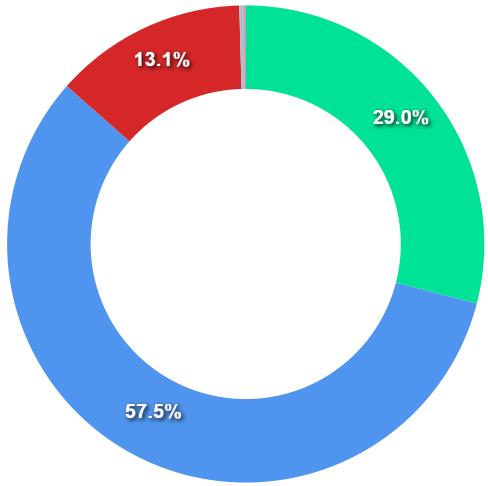

Mais Valia Consultoria Ltda EPP
Rua General Artigas 232 - Loja 301 - Leblon - Rio de Janeiro/RJ

Artigos	Atual	Inferior	Alvo	Superior	GAP Superior
7º I a - Títulos TN SELIC	0,00%	0,00%	1,00%	100,00%	376.764.511,55
7º I b - FI 100% Títulos TN	29,02%	0,00%	32,00%	100,00%	267.431.342,29
7º III a - FI Referenciados RF	57,49%	0,00%	57,00%	60,00%	9.438.431,59

Artigos	Atual	Inferior	Alvo	Superior	GAP Superior
8º I - Fundos de Ações	13,06%	0,00%	0,00%	0,00%	-49.189.602,61
9º III - Ações - BDR Nível I	0,36%	0,00%	0,00%	0,00%	-1.348.744,34
11º - Fundos Imobiliários	0,07%	0,00%	0,00%	0,00%	-272.720,00

Mais Valia Consultoria Ltda EPP
Rua General Artigas 232 - Loja 301 - Leblon - Rio de Janeiro/RJ

	Mês	Ano	3M	6M	12M	24M	VaR - Mês	Volatilidade - Mês
NÃO DEFINIDO - BENCHMARK								
BB TÍTULOS PÚBLICOS VÉRTICE 2026 RESP LIMITADA FIF RENDA FIXA PREVIDENCIÁRI...	0,91	5,97	2,13	4,39	8,65		0,31	0,66
CAIXA BRASIL ESPECIAL 2028 TÍTULOS PÚBLICOS RESP LIMITADA FIF RENDA FIXA	-0,05	4,26	0,83	1,66			0,88	1,85
CAIXA BRASIL ESPECIAL 2027 TÍTULOS PÚBLICOS RESP LIMITADA FIF RENDA FIXA	0,91	3,55	-1,50	1,28			0,61	1,28
BB TÍTULOS PÚBLICOS VÉRTICE 2027 II RESP LIMITADA FIF RENDA FIXA PREVIDENCI...	0,91	6,70	1,50	4,37			0,61	1,28
CDI - BENCHMARK	**1,28**	**7,77**	**3,55**	**6,69**	**12,54**	**25,49**		
CAIXA BRASIL FI RENDA FIXA REFERENCIADO DI LP	1,28	7,91	3,58	6,76	12,62	26,14	0,01	0,02
BB PERFIL FIC RENDA FIXA REFERENCIADO DI PREVIDENCIÁRIO LP	1,29	7,91	3,59	6,74	12,59	25,66	0,02	0,04
SICREDI LIQUIDEZ EMPRESARIAL DI FI RENDA FIXA	1,28	7,79	3,56	6,66	12,55	25,50	0,01	0,01
GLOBAL BDRX - BENCHMARK	**6,15**	**-1,70**	**16,35**	**2,64**	**18,54**	**80,17**		
CAIXA INSTITUCIONAL FI AÇÕES BDR NÍVEL I	6,03	-2,23	15,59	2,14	17,33	75,73	5,19	10,92
BRADESCO INSTITUCIONAL FI AÇÕES BDR NÍVEL I	5,26	-2,68	13,14	1,41	14,89	66,23	4,68	9,85
IBOVESPA - BENCHMARK	**-4,17**	**10,63**	**-1,48**	**5,50**	**4,25**	**9,13**		
BB TECNOLOGIA FI AÇÕES BDR NÍVEL I	2,71	3,33	15,98	2,51	9,75	52,82	4,23	8,91
BB GOVERNANÇA IS FI AÇÕES	-4,24	10,61	-0,66	5,23	4,04	8,64	5,97	12,57
BB DIVIDENDOS MIDCAPS FIC AÇÕES	-7,40	8,41	-2,09	5,28	3,58	4,67	7,58	15,96
BB IBOVESPA ATIVO FIC AÇÕES	-3,72	8,02	1,89	4,05	2,48	1,37	6,19	13,04
SICREDI SCHRODERS IBOVESPA FI AÇÕES	-5,23	7,62	-3,32	2,25	-0,07	1,19	6,01	12,65
IBX - BENCHMARK	**-4,18**	**10,42**	**-1,22**	**5,24**	**4,40**	**9,78**		
AZ QUEST SMALL MID CAPS FIC AÇÕES	-8,17	10,08	-1,75	6,00	6,32	7,23	9,79	20,61
IBX-50 - BENCHMARK	**-3,93**	**9,29**	**-1,30**	**4,26**	**3,69**	**10,76**		
CAIXA BRASIL IBX-50 FI AÇÕES	-3,77	9,30	-1,15	4,42	2,82	6,78	6,11	12,87

Mais Valia Consultoria Ltda EPP
Rua General Artigas 232 - Loja 301 - Leblon - Rio de Janeiro/RJ

	Mês	Ano	3M	6M	12M	24M	VaR - Mês	Volatilidade - Mês
IDIV - BENCHMARK	**-2,97**	**10,33**	**0,03**	**6,60**	**9,16**	**21,23**		
BRADESCO DIVIDENDOS FI AÇÕES	-4,14	16,48	1,10	10,36	11,50	15,25	5,78	12,17
IDKA IPCA 2 ANOS - BENCHMARK	**0,59**	**6,51**	**1,37**	**4,36**	**8,41**	**17,21**		
BB IDKA 2 TÍTULOS PÚBLICOS FI RENDA FIXA PREVIDENCIÁRIO	0,59	6,17	1,42	4,17	8,40	16,98	0,59	1,23
CAIXA BRASIL IDKA IPCA 2A TÍTULOS PÚBLICOS FI RENDA FIXA LP	0,66	6,25	1,29	4,14	8,02	16,53	0,67	1,40
IMA-B - BENCHMARK	**-0,79**	**7,93**	**2,20**	**6,80**	**4,29**	**8,86**		
CAIXA NOVO BRASIL IMA-B FIC RENDA FIXA LP	-0,77	7,93	2,41	6,90	4,63	8,96	1,27	2,68
BB IMA-B TÍTULOS PÚBLICOS FI RENDA FIXA PREVIDENCIÁRIO	-0,78	7,82	2,18	6,72	4,07	8,37	1,30	2,74
CAIXA BRASIL IMA-B TÍTULOS PÚBLICOS FI RENDA FIXA LP	-0,81	7,80	2,14	6,69	4,01	8,35	1,32	2,79
BRADESCO INSTITUCIONAL IMA-B TÍTULOS PÚBLICOS FIC RENDA FIXA	-0,83	7,71	2,11	6,61	3,91	8,11	1,33	2,79
BRADESCO INSTITUCIONAL IMA-B FIC RENDA FIXA	-0,85	7,70	2,09	6,57	3,88	7,78	1,30	2,74
IRF-M 1 - BENCHMARK	**1,21**	**8,16**	**3,40**	**6,79**	**12,23**	**24,36**		
CAIXA BRASIL IRF-M 1 TÍTULOS PÚBLICOS FI RENDA FIXA	1,21	8,03	3,34	6,70	12,00	23,92	0,09	0,18
SELIC - BENCHMARK	**1,28**	**7,77**	**3,55**	**6,69**	**12,54**	**25,49**		
BRADESCO PREMIUM RESP LIMITADA FIF RENDA FIXA REFERENCIADO DI	1,28	7,91	3,58	6,78	12,74	26,85	0,01	0,01
IFIX - BENCHMARK	**-1,36**	**10,27**	**0,69**	**13,76**	**2,13**	**7,48**		
BB RENDA CORPORATIVA FII - BBRC11	-2,13	-2,92	-6,81	3,30	-14,41	-10,82	5,79	12,19

Mais Valia Consultoria Ltda EPP
Rua General Artigas 232 - Loja 301 - Leblon - Rio de Janeiro/RJ

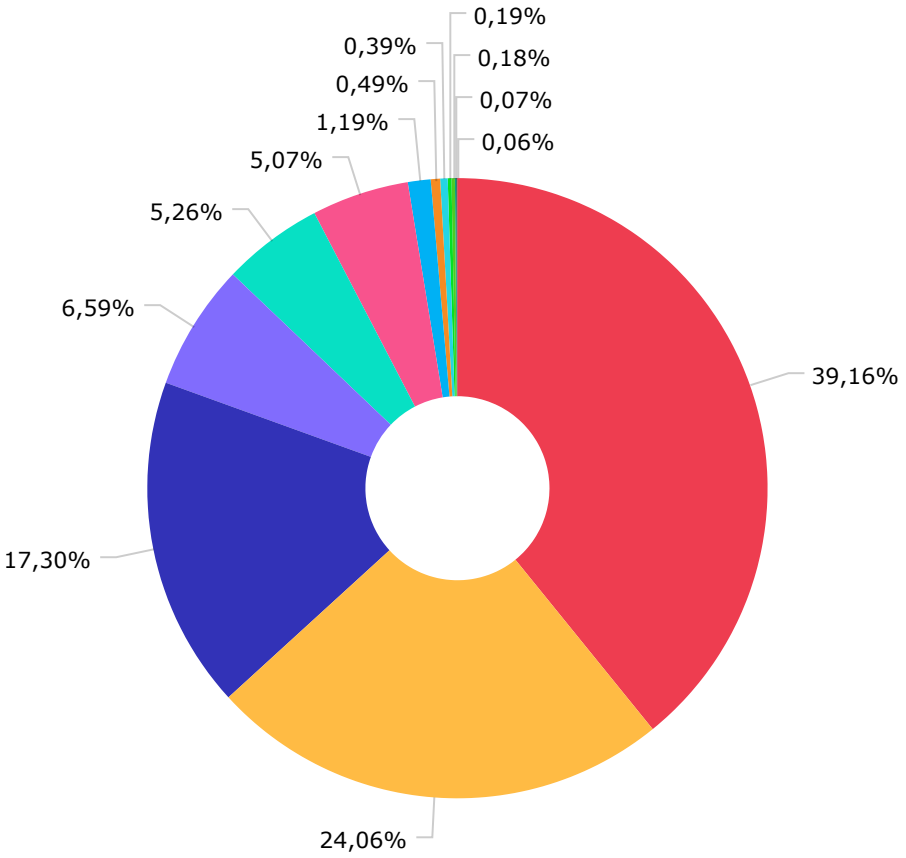

CDI	147.624.096,47
Não definido	90.701.931,96
Selic	65.234.058,50
Ibovespa	24.824.767,95
IMA-B	19.819.391,43
IDIV	19.105.454,15
IBX-50	4.469.141,76
IDKA IPCA 2 Anos	1.846.020,07
IBX	1.466.075,49
IRF-M 1	727.946,17
Global BDRX	672.907,60
IFIX	272.720,00
Disponibilidades Financeiras	215.672,32

Mais Valia Consultoria Ltda EPP
Rua General Artigas 232 - Loja 301 - Leblon - Rio de Janeiro/RJ

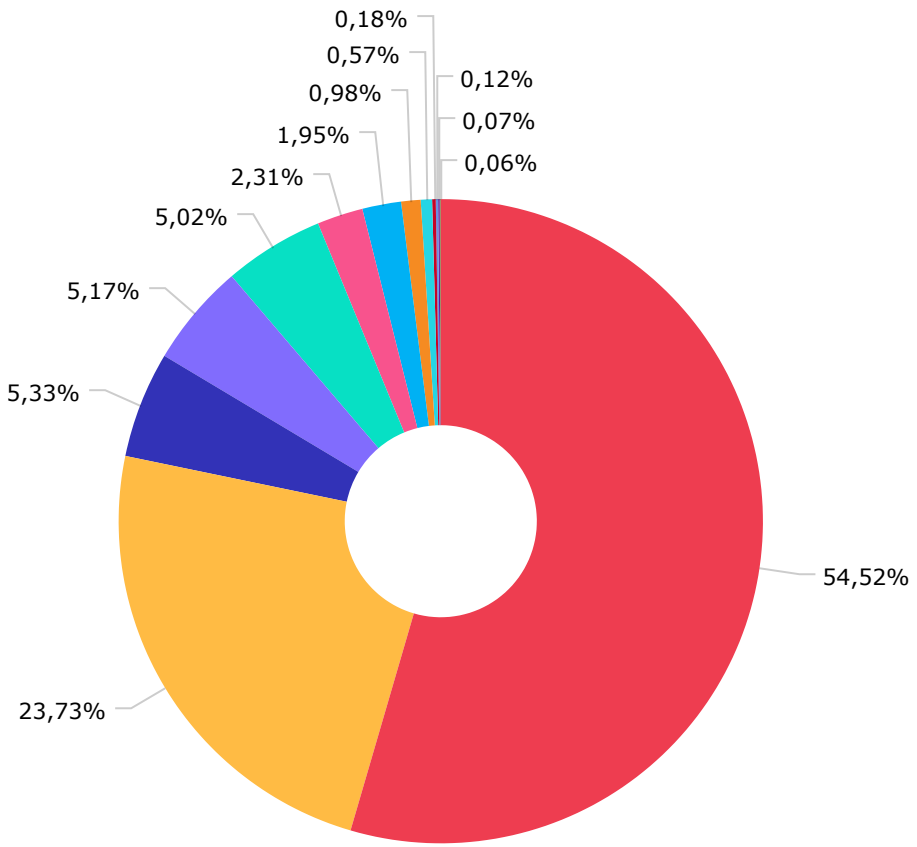

Renda Fixa Duração Baixa Grau de Investimento	205.524.383,41
Não classificado	89.461.072,57
Ações Dividendos	20.101.825,74
Renda Fixa Indexados	19.498.923,63
Ações Índice Ativo	18.927.443,73
Ações Sustentabilidade/Governança	8.694.257,65
Renda Fixa Duração Baixa Soberano	7.333.771,56
Renda Fixa Duração Livre Soberano	3.681.812,19
Ações Livre	2.138.983,09
Ações Setoriais	675.836,74
Renda Fixa Duração Alta Grau de Investimento	453.481,24
FII Renda Gestão Passiva	272.720,00
Disponibilidades Financeiras	215.672,32

Mais Valia Consultoria Ltda EPP
Rua General Artigas 232 - Loja 301 - Leblon - Rio de Janeiro/RJ

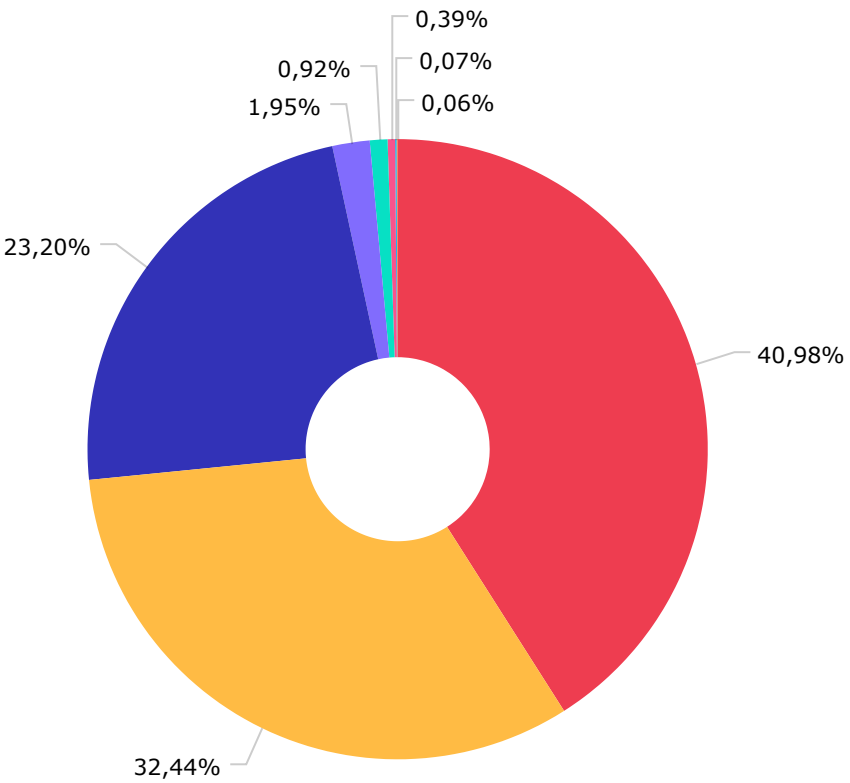

CAIXA DTVM	154.501.462,38
BB GESTÃO DE RECURSOS DTVM S.A...	122.277.274,99
BANCO BRADESCO S.A.	87.445.981,09
CONFEDERACAO DAS COOPERATIVAS ...	7.333.771,56
SCHRODER INVESTMENT MANAGEMENT...	3.467.226,04
AZ QUEST INVESTIMENTOS LTDA.	1.466.075,49
TIVIO CAPITAL DISTRIBUIDORA DE...	272.720,00
DISPONIBILIDADE FINANCEIRA	215.672,32

Mais Valia Consultoria Ltda EPP
Rua General Artigas 232 - Loja 301 - Leblon - Rio de Janeiro/RJ

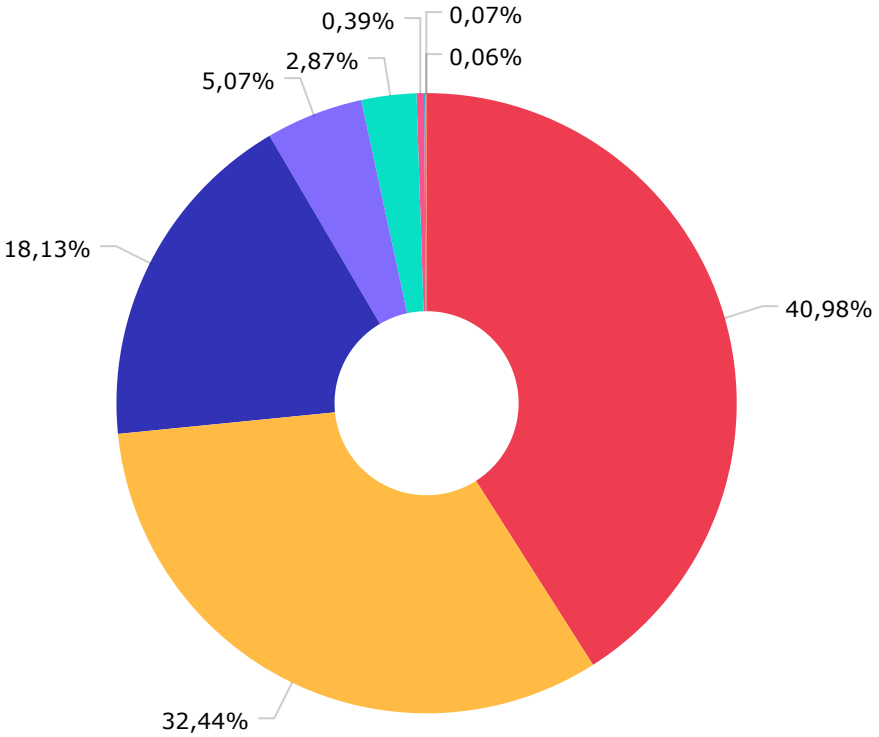

CAIXA ECONÔMICA FEDERAL	154.501.462,38
BB GESTÃO DE RECURSOS DTVM S.A..	122.277.274,99
BANCO BRADESCO S.A.	68.340.526,94
BEM DISTRIBUIDORA DE TÍTULOS E...	19.105.454,15
BANCO COOPERATIVO SICREDI S.A.	10.800.997,60
INTRAG DTVM LTDA	1.466.075,49
TIVIO CAPITAL DISTRIBUIDORA DE...	272.720,00
DISPONIBILIDADE FINANCEIRA	215.672,32

Mais Valia Consultoria Ltda EPP
Rua General Artigas 232 - Loja 301 - Leblon - Rio de Janeiro/RJ

Mês	Saldo Anterior	Aplicações	Resgates	Saldo Atual	Retorno $	Retorno Acumulado $	Retorno %	Retorno Acumulado %	Meta %	Meta Acumulado %	Meta x Retorno Acumulado %	Risco - VaR
Janeiro	340.455.910,99	9.105.019,66	9.254.999,66	346.751.181,63	6.445.250,64	6.445.250,64	1,89% ▲	1,89%	0,61%	0,61%	309,84%	1,68%
Fevereiro	346.751.181,63	5.613.215,08	4.460.230,58	349.252.921,48	1.348.755,35	7.794.005,99	0,39% ▲	2,29%	1,72%	2,34%	97,86%	2,03%
Março	349.252.921,48	3.493.178,62	2.750.000,00	354.870.525,18	4.874.425,08	12.668.431,07	1,39% ▲	3,71%	0,95%	3,31%	112,08%	1,35%
Abril	354.870.525,18	3.582.106,37	2.710.000,00	362.098.922,93	6.356.291,38	19.024.722,45	1,79% ▲	5,57%	0,84%	4,17%	133,57%	1,78%
Maio	362.098.922,93	6.070.934,43	3.596.522,73	368.980.343,24	4.407.008,61	23.431.731,06	1,21% ▲	6,84%	0,69%	4,89%	139,88%	1,31%
Junho	368.980.343,24	5.172.176,28	2.917.000,00	375.201.181,02	3.965.661,50	27.397.392,56	1,07% ▲	7,98%	0,65%	5,57%	143,27%	1,07%
Julho	375.201.181,02	3.813.420,00	2.952.000,00	376.764.511,55	701.910,53	28.099.303,09	0,19% ▲	8,18%	0,83%	6,44%	127,02%	1,09%

Retorno Acululado (Períodos)

Período	Retorno $	Retorno %	Meta %
1º Trim	12.668.431,07	3,71%	3,31%
2º Trim	14.728.961,49	4,12%	2,19%
1º Sem	27.397.392,56	7,98%	5,57%

Gráfico Retorno e Meta Acumulado

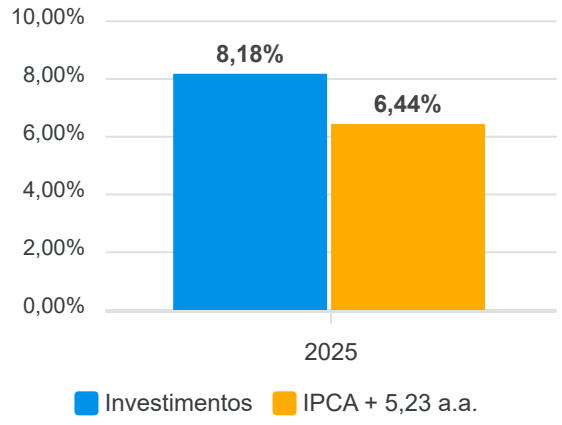

Mais Valia Consultoria Ltda EPP
Rua General Artigas 232 - Loja 301 - Leblon - Rio de Janeiro/RJ

Gráfico Risco x Retorno

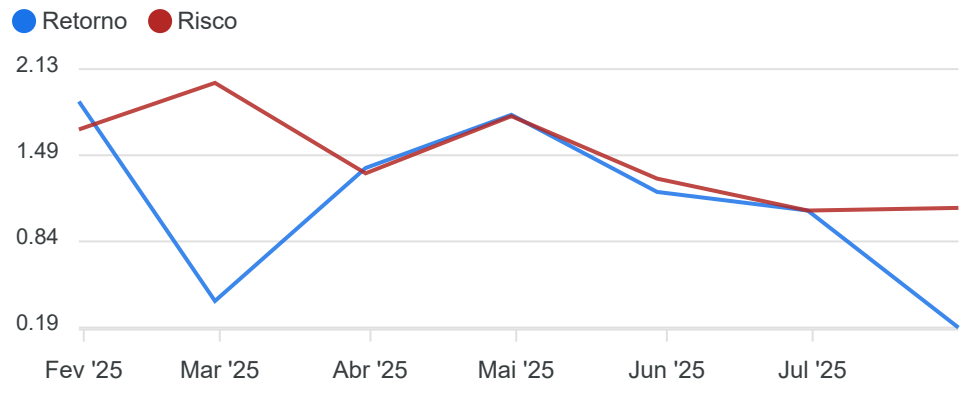

Gráfico comparativo Retorno x Meta Rentabilidade

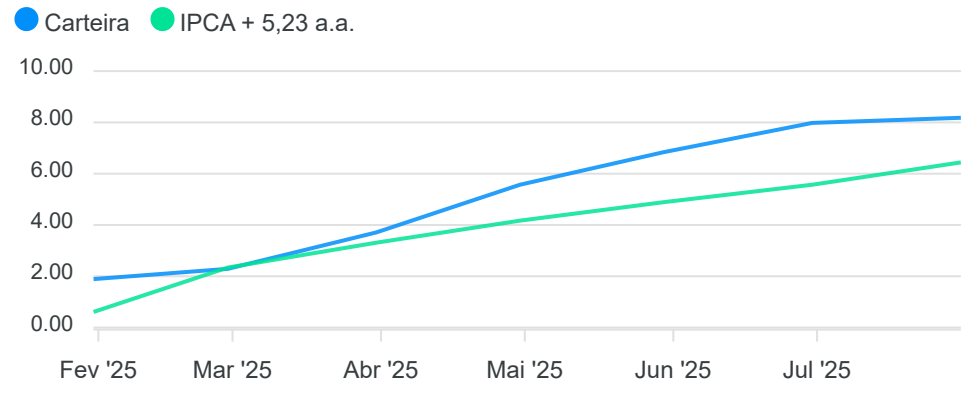

Liquidez - 31/07/2025

Disponibilidade	Valor	%
Até D+30	349.083.907,51	92,60
Até D+180	0,00	0,00
Até D+360	0,00	0,00
Até D+720	27.623.556,36	7,33
Até D+1800	0,00	0,00
Até D+3600	0,00	0,00
Acima D+3600	0,00	0,00
Indeterminado	272.720,00	0,07

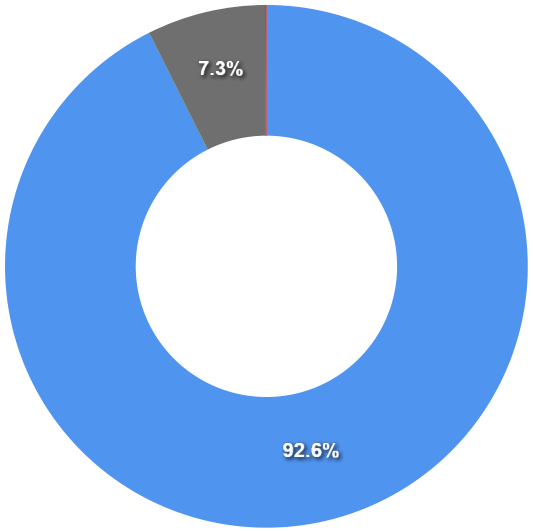

Mais Valia Consultoria Ltda EPP
Rua General Artigas 232 - Loja 301 - Leblon - Rio de Janeiro/RJ

RENDA FIXA	Saldo Anterior	Aplicações	Resgates	Saldo Atual	Retorno $	Retorno %	Risco - VaR
BB IDKA 2 TÍTULOS PÚBLICOS FI RENDA FIXA PREVIDENCIÁRIO	1.584.928,49	0,00	0,00	1.594.244,37	9.315,88	0,59% ▲	0,59%
BB IMA-B TÍTULOS PÚBLICOS FI RENDA FIXA PREVIDENCIÁRIO	2.771.897,77	2.400.000,00	0,00	5.161.051,69	-10.846,08	-0,21% ▼	1,30%
BB PERFIL FIC RENDA FIXA REFERENCIADO DI PREVIDENCIÁRIO LP	65.691.648,70	0,00	0,00	66.540.880,66	849.231,96	1,29% ▲	0,02%
BB TÍTULOS PÚBLICOS VÉRTICE 2026 RESP LIMITADA FIF RENDA FIXA PREVIDENCIÁRI...	805.932,18	0,00	0,00	813.286,71	7.354,53	0,91% ▲	0,31%
BB TÍTULOS PÚBLICOS VÉRTICE 2027 II RESP LIMITADA FIF RENDA FIXA PREVIDENCI...	26.568.483,85	0,00	0,00	26.810.269,65	241.785,80	0,91% ▲	0,61%
BRADESCO INSTITUCIONAL IMA-B FIC RENDA FIXA	457.383,67	0,00	0,00	453.481,24	-3.902,43	-0,85% ▼	1,30%
BRADESCO INSTITUCIONAL IMA-B TÍTULOS PÚBLICOS FIC RENDA FIXA	2.461.305,32	0,00	0,00	2.440.952,80	-20.352,52	-0,83% ▼	1,33%
BRADESCO PREMIUM RESP LIMITADA FIF RENDA FIXA REFERENCIADO DI	67.327.969,32	0,00	2.952.000,00	65.234.058,50	858.089,18	1,27% ▲	0,01%
CAIXA BRASIL ESPECIAL 2027 TÍTULOS PÚBLICOS RESP LIMITADA FIF RENDA FIXA	1.229.644,91	0,00	0,00	1.240.859,39	11.214,48	0,91% ▲	0,61%
CAIXA BRASIL ESPECIAL 2028 TÍTULOS PÚBLICOS RESP LIMITADA FIF RENDA FIXA	61.871.524,65	0,00	0,00	61.837.516,21	-34.008,44	-0,05% ▼	0,88%
CAIXA BRASIL FI RENDA FIXA REFERENCIADO DI LP	72.814.341,25	0,00	0,00	73.749.444,25	935.103,00	1,28% ▲	0,01%
CAIXA BRASIL IDKA IPCA 2A TÍTULOS PÚBLICOS FI RENDA FIXA LP	250.132,12	0,00	0,00	251.775,70	1.643,58	0,66% ▲	0,67%
CAIXA BRASIL IMA-B TÍTULOS PÚBLICOS FI RENDA FIXA LP	1.038.813,72	90.974,70	0,00	1.121.495,01	-8.293,41	-0,73% ▼	1,32%
CAIXA BRASIL IRF-M 1 TÍTULOS PÚBLICOS FI RENDA FIXA	719.268,48	0,00	0,00	727.946,17	8.677,69	1,21% ▲	0,09%
CAIXA NOVO BRASIL IMA-B FIC RENDA FIXA LP	9.391.942,92	1.322.445,30	0,00	10.642.410,69	-71.977,53	-0,67% ▼	1,27%
SICREDI LIQUIDEZ EMPRESARIAL DI FI RENDA FIXA	7.241.130,32	0,00	0,00	7.333.771,56	92.641,24	1,28% ▲	0,01%
	322.226.347,67	3.813.420,00	2.952.000,00	325.953.444,60	2.865.676,93	0,89%	0,31%

Mais Valia Consultoria Ltda EPP
Rua General Artigas 232 - Loja 301 - Leblon - Rio de Janeiro/RJ

RENDA VARIÁVEL	Saldo Anterior	Aplicações	Resgates	Saldo Atual	Retorno $	Retorno %	Risco - VaR
AZ QUEST SMALL MID CAPS FIC AÇÕES	1.596.507,34	0,00	0,00	1.466.075,49	-130.431,85	-8,17% ▼	9,79%
BB DIVIDENDOS MIDCAPS FIC AÇÕES	1.075.950,67	0,00	0,00	996.371,59	-79.579,08	-7,40% ▼	7,58%
BB GOVERNANÇA IS FI AÇÕES	9.078.994,78	0,00	0,00	8.694.257,65	-384.737,13	-4,24% ▼	5,97%
BB IBOVESPA ATIVO FIC AÇÕES	11.416.174,02	0,00	0,00	10.991.075,93	-425.098,09	-3,72% ▼	6,19%
BRADESCO DIVIDENDOS FI AÇÕES	19.929.669,82	0,00	0,00	19.105.454,15	-824.215,67	-4,14% ▼	5,78%
CAIXA BRASIL IBX-50 FI AÇÕES	4.644.455,12	0,00	0,00	4.469.141,76	-175.313,36	-3,77% ▼	6,11%
SICREDI SCHRODERS IBOVESPA FI AÇÕES	3.658.606,97	0,00	0,00	3.467.226,04	-191.380,93	-5,23% ▼	6,01%
-	51.400.358,72	0,00	0,00	49.189.602,61	-2.210.756,11	-4,30%	6,11%

Mais Valia Consultoria Ltda EPP
Rua General Artigas 232 - Loja 301 - Leblon - Rio de Janeiro/RJ

FUNDOS IMOBILIÁRIOS	Saldo Anterior	Aplicações	Resgates	Saldo Atual	Retorno $	Retorno %	Risco - VaR
BB RENDA CORPORATIVA FII - BBRC11	280.364,00	0,00	0,00	272.720,00	-7.644,00	-2,73% ▼	5,79%
-	280.364,00	0,00	0,00	272.720,00	-7.644,00	-2,73%	5,79%

Mais Valia Consultoria Ltda EPP
Rua General Artigas 232 - Loja 301 - Leblon - Rio de Janeiro/RJ

INVESTIMENTOS NO EXTERIOR	Saldo Anterior	Aplicações	Resgates	Saldo Atual	Retorno $	Retorno %	Risco - VaR
BB TECNOLOGIA FI AÇÕES BDR NÍVEL I	658.005,84	0,00	0,00	675.836,74	17.830,90	2,71% ▲	4,23%
BRADESCO INSTITUCIONAL FI AÇÕES BDR NÍVEL I	201.436,23	0,00	0,00	212.034,40	10.598,17	5,26% ▲	4,68%
CAIXA INSTITUCIONAL FI AÇÕES BDR NÍVEL I	434.668,56	0,00	0,00	460.873,20	26.204,64	6,03% ▲	5,19%
	1.294.110,63	0,00	0,00	1.348.744,34	54.633,71	4,22%	2,86%

Mais Valia Consultoria Ltda EPP
Rua General Artigas 232 - Loja 301 - Leblon - Rio de Janeiro/RJ