

2026

Relatório Mensal

Janeiro

Análise dos Investimentos

De acordo com a Portaria MTP nº 1.467 de 2 de junho de 2022, Capítulo VI, Seção V, Artigo 136º e com o Manual do Pró-Gestão RPPS versão 3.6, item 3.2.6 Nível I, aprovado pela Portaria SRPC nº 446, de 21 de Fevereiro de 2025.

Ativo	Saldo Atual	% Carteira	PL R\$	% PL	Lei
BB IDKA 2 TÍTULOS PÚBLICOS RESP LIMITADA FIF RENDA FIXA PREVIDENC...	1.693.263,12	0,40%	4.020.976.176,40	0,04%	7º I b
BB IMA-B TÍTULOS PÚBLICOS RESP LIMITADA FIF RENDA FIXA PREVIDENCI...	7.829.057,52	1,86%	2.448.617.597,62	0,32%	7º I b
BB TÍTULOS PÚBLICOS VÉRTICE 2026 RESP LIMITADA FIF RENDA FIXA PRE...	838.252,38	0,20%	4.457.494.413,14	0,02%	7º I b
BB TÍTULOS PÚBLICOS VÉRTICE 2027 II RESP LIMITADA FIF RENDA FIXA ...	27.628.768,58	6,56%	1.018.396.598,00	2,71%	7º I b
BRADESCO INSTITUCIONAL IMA-B TÍTULOS PÚBLICOS RESP LIMITADA FIF C...	4.125.595,18	0,98%	280.659.713,20	1,47%	7º I b
CAIXA BRASIL ESPECIAL 2027 TÍTULOS PÚBLICOS RESP LIMITADA FIF REN...	1.278.325,72	0,30%	714.566.020,62	0,18%	7º I b
CAIXA BRASIL ESPECIAL 2028 TÍTULOS PÚBLICOS RESP LIMITADA FIF REN...	63.837.002,39	15,15%	1.144.646.843,10	5,58%	7º I b
CAIXA BRASIL IDKA IPCA 2A TÍTULOS PÚBLICOS RESP LIMITADA FIF REND...	267.493,79	0,06%	2.765.406.368,26	0,01%	7º I b
CAIXA BRASIL IRF-M 1 TÍTULOS PÚBLICOS RESP LIMITADA FIF RENDA FIX...	819.758,39	0,19%	9.887.624.765,51	0,01%	7º I b
SICREDI LIQUIDEZ EMPRESARIAL DI RESP LIMITADA FIF RENDA FIXA	7.868.100,29	1,87%	6.102.367.421,20	0,13%	7º I b
BB PERFIL RESP LIMITADA FIF CIC RENDA FIXA REFERENCIADO DI PREVID...	74.744.257,78	17,74%	23.715.364.553,37	0,32%	7º III a
BRADESCO PREMIUM RESP LIMITADA FIF RENDA FIXA REFERENCIADO DI	60.707.910,47	14,41%	29.748.941.735,63	0,20%	7º III a
CAIXA BRASIL RESP LIMITADA FIF RENDA FIXA REFERENCIADO DI LP	81.317.945,68	19,30%	23.935.950.970,63	0,34%	7º III a
CAIXA NOVO BRASIL IMA-B RESP LIMITADA FIF CIC RENDA FIXA LP	19.013.900,86	4,51%	580.036.433,68	3,28%	7º III a
AZ QUEST SMALL MID CAPS RESP LIMITADA FIF CIC AÇÕES	1.883.849,80	0,45%	1.464.550.235,81	0,13%	8º I
BB DIVIDENDOS MIDCAPS RESP LIMITADA FIF CIC AÇÕES	1.240.715,19	0,29%	853.582.051,78	0,15%	8º I
BB GOVERNANÇA IS RESP LIMITADA FIF AÇÕES	12.390.737,30	2,94%	830.830.084,62	1,49%	8º I
BB IBOVESPA ATIVO RESP LIMITADA FIF CIC AÇÕES	14.608.341,65	3,47%	658.572.168,31	2,22%	8º I
BRADESCO DIVIDENDOS RESP LIMITADA FIF AÇÕES	26.900.539,99	6,38%	621.267.765,34	4,33%	8º I
CAIXA BRASIL IBX-50 RESP LIMITADA FIF AÇÕES	5.952.434,93	1,41%	215.112.927,04	2,77%	8º I
SICREDI IBOVESPA RESP LIMITADA FIF AÇÕES	4.714.374,20	1,12%	201.518.677,19	2,34%	8º I
BB TECNOLOGIA RESP LIMITADA FIF AÇÕES	689.358,85	0,16%	360.586.416,75	0,19%	9º III
BRADESCO INSTITUCIONAL RESP LIMITADA FIF AÇÕES	219.328,56	0,05%	239.978.697,01	0,09%	9º III
CAIXA INSTITUCIONAL RESP LIMITADA FIF AÇÕES BDR NÍVEL I	490.663,06	0,12%	2.320.441.405,91	0,02%	9º III
BB RENDA CORPORATIVA RESP LIMITADA FII - BBRC11	285.656,00	0,07%	162.211.800,00	0,18%	11º

Investimentos

\$ 421.345.631,68

Disponibilidades Financeiras

\$ 158.995,84


Total Carteira

\$ 421.504.627,52

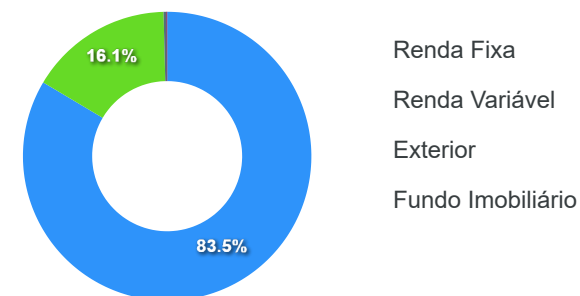
Governança (Pró Gestão)
[GPA](#)

Artigos	Limite (%)	Utilizado	Livre
7º I b - FI 100% Títulos TN	100,00%	27,57%	116.185.617,36 72,43%
7º III a - FI Referenciados RF	60,00%	55,96%	235.784.014,79 4,04%
8º I - Fundos de Ações	30,00%	16,07%	67.690.993,06 13,93%
9º III - Ações - BDR Nível I	10,00%	0,33%	1.399.350,47 9,67%
11º - Fundos Imobiliários	5,00%	0,07%	285.656,00 4,93%

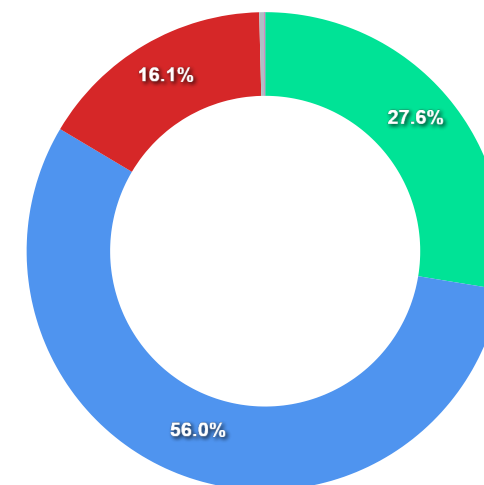
Governança (Pró Gestão)

 Não possui

Segmentos



Artigos

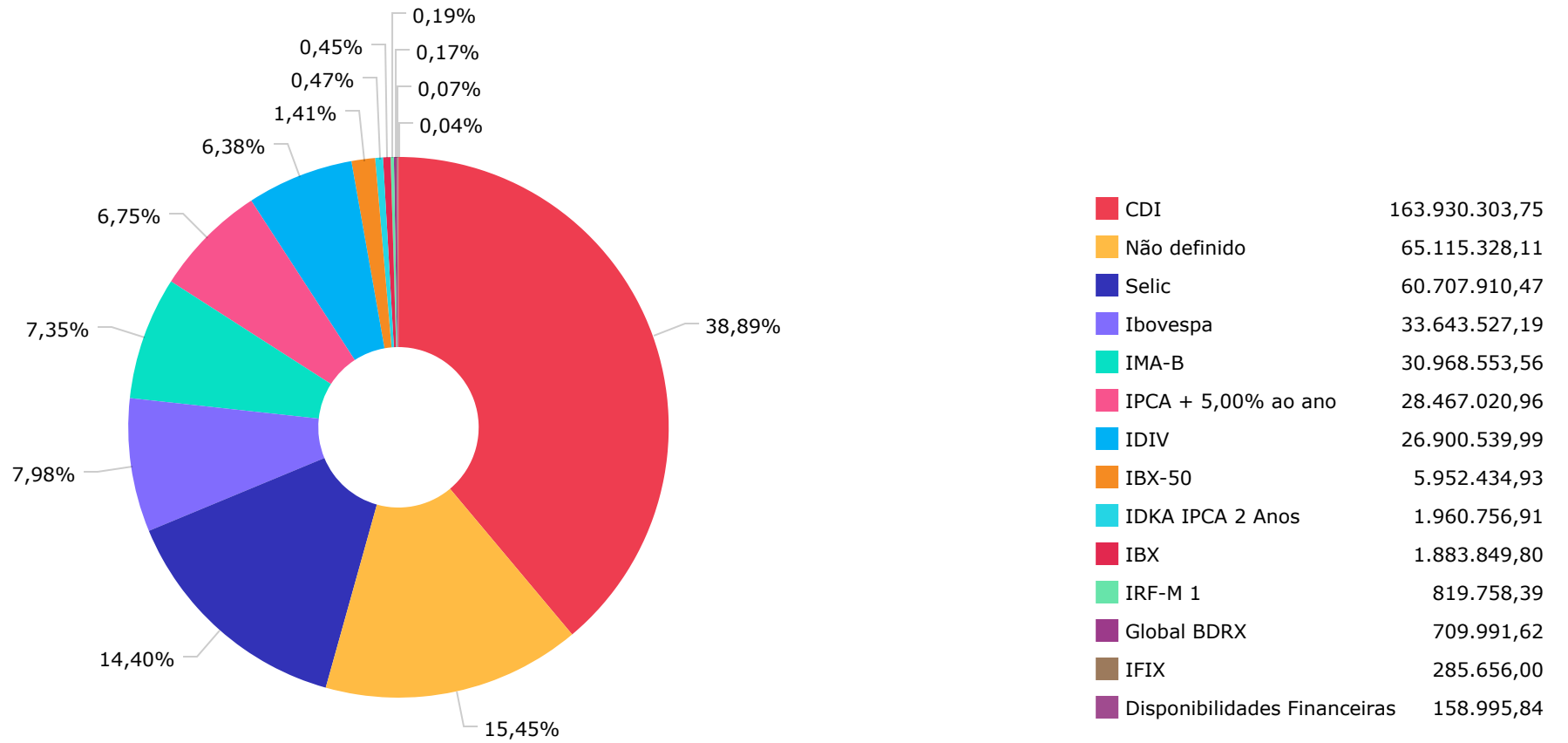


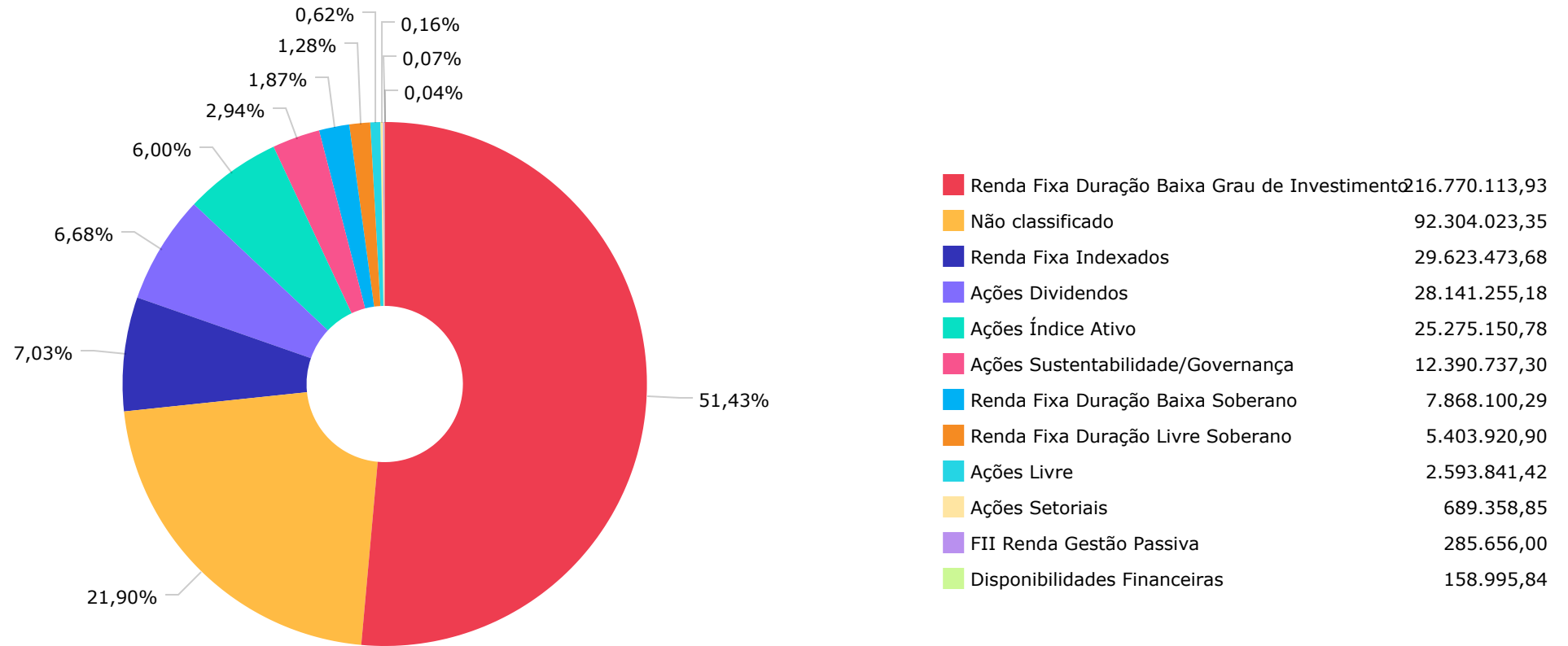
Artigos	Atual	Inferior	Alvo	Superior	GAP Superior
7° I b - FI 100% Títulos TN	27,57%	0,00%	26,00%	100,00%	305.160.014,32
7° III a - FI Referenciados RF	55,96%	0,00%	55,00%	60,00%	17.023.364,22

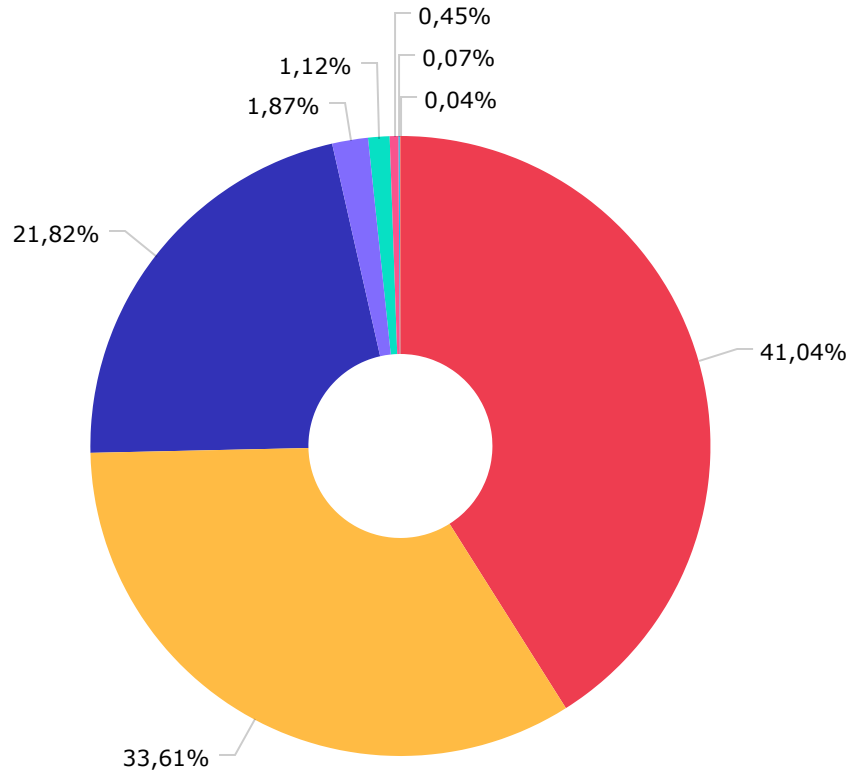
Artigos	Atual	Inferior	Alvo	Superior	GAP Superior
8° I - Fundos de Ações	16,07%	0,00%	14,00%	20,00%	16.578.133,28
8° II - ETF de Ações	0,00%	0,00%	4,00%	30,00%	126.403.689,50
9° III - Ações - BDR Nível I	0,33%	0,00%	1,00%	20,00%	82.869.775,87
11° - Fundos Imobiliários	0,07%	0,00%	0,00%	5,00%	20.781.625,58

	Mês	Ano	3M	6M	12M	24M	VaR - Mês	Volatilidade - Mês
NÃO DEFINIDO - BENCHMARK								
CAIXA BRASIL ESPECIAL 2028 TÍTULOS PÚBLICOS RESP LIMITADA FIF RENDA FIXA	1,28	1,28	3,36	3,23	4,95		0,68	1,43
CAIXA BRASIL ESPECIAL 2027 TÍTULOS PÚBLICOS RESP LIMITADA FIF RENDA FIXA	1,07	1,07	0,07	3,02	4,34		0,31	0,66
CDI - BENCHMARK								
	1,16	1,16	3,48	7,31	14,49	26,99		
BB PERFIL RESP LIMITADA FIF CIC RENDA FIXA REFERENCIADO DI PREVIDENCIÁRIO L...	1,20	1,20	3,52	7,36	14,59	27,22	0,03	0,06
CAIXA BRASIL RESP LIMITADA FIF RENDA FIXA REFERENCIADO DI LP	1,17	1,17	3,50	7,31	14,57	27,30	0,02	0,04
SICREDI LIQUIDEZ EMPRESARIAL DI RESP LIMITADA FIF RENDA FIXA	1,18	1,18	3,48	7,29	14,43	27,00	0,01	0,03
GLOBAL BDRX - BENCHMARK								
	-3,05	-3,05	-2,27	6,93	9,76	71,14		
CAIXA INSTITUCIONAL RESP LIMITADA FIF AÇÕES BDR NÍVEL I	-3,21	-3,21	-2,47	6,46	8,74	67,52	5,12	10,79
BRASECO INSTITUCIONAL RESP LIMITADA FIF AÇÕES	-3,73	-3,73	-1,88	3,44	4,90	54,75	8,06	16,98
IBOVESPA - BENCHMARK								
	12,56	12,56	21,28	36,29	43,79	41,97		
BB GOVERNANÇA IS RESP LIMITADA FIF AÇÕES	12,52	12,52	21,07	35,95	43,06	41,82	9,20	19,37
SICREDI IBOVESPA RESP LIMITADA FIF AÇÕES	10,88	10,88	21,46	35,97	39,03	33,18	8,29	17,46
BB IBOVESPA ATIVO RESP LIMITADA FIF CIC AÇÕES	13,16	13,16	23,72	32,91	38,30	32,10	9,33	19,66
BB DIVIDENDOS MIDCAPS RESP LIMITADA FIF CIC AÇÕES	10,71	10,71	15,86	24,52	31,10	25,92	8,72	18,37
BB TECNOLOGIA RESP LIMITADA FIF AÇÕES	-2,66	-2,66	-5,29	2,00	4,56	35,32	5,35	11,26
IBX - BENCHMARK								
	12,67	12,67	21,34	36,17	43,31	42,16		
AZ QUEST SMALL MID CAPS RESP LIMITADA FIF CIC AÇÕES	7,90	7,90	12,22	28,50	36,21	40,69	11,25	23,70
IBX-50 - BENCHMARK								
	13,15	13,15	22,00	36,78	42,61	43,28		
CAIXA BRASIL IBX-50 RESP LIMITADA FIF AÇÕES	11,76	11,76	18,87	33,19	39,08	37,35	8,93	18,81
IDIV - BENCHMARK								
	10,56	10,56	18,13	30,25	38,85	45,03		

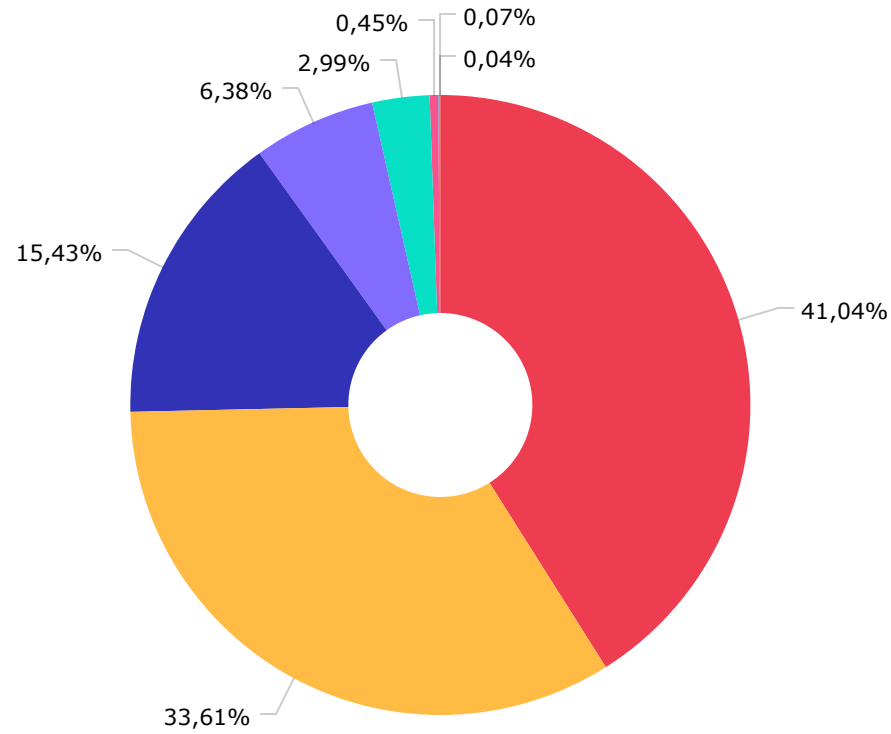
	Mês	Ano	3M	6M	12M	24M	VaR - Mês	Volatilidade - Mês
BRDESCO DIVIDENDOS RESP LIMITADA FIF AÇÕES	11,08	11,08	21,04	37,80	52,08	53,41	8,42	17,73
IDKA IPCA 2 ANOS - BENCHMARK	1,22	1,22	3,34	6,46	11,10	19,05		
CAIXA BRASIL IDKA IPCA 2A TÍTULOS PÚBLICOS RESP LIMITADA FIF RENDA FIXA LP	1,22	1,22	3,27	6,24	10,65	18,16	0,55	1,15
BB IDKA 2 TÍTULOS PÚBLICOS RESP LIMITADA FIF RENDA FIXA PREVIDENCIÁRIO	1,17	1,17	3,21	6,21	10,64	18,78	0,54	1,13
IMA-B - BENCHMARK	1,00	1,00	3,38	5,90	13,09	12,01		
CAIXA NOVO BRASIL IMA-B RESP LIMITADA FIF CIC RENDA FIXA LP	1,03	1,03	3,32	5,72	13,02	12,00	1,42	2,99
BB IMA-B TÍTULOS PÚBLICOS RESP LIMITADA FIF RENDA FIXA PREVIDENCIÁRIO	0,98	0,98	3,30	5,78	12,89	11,52	1,53	3,23
BRDESCO INSTITUCIONAL IMA-B TÍTULOS PÚBLICOS RESP LIMITADA FIF CIC RENDA F...	0,97	0,97	3,29	5,71	12,69	11,22	1,53	3,23
IRF-M 1 - BENCHMARK	1,20	1,20	3,47	7,38	14,68	26,08		
CAIXA BRASIL IRF-M 1 TÍTULOS PÚBLICOS RESP LIMITADA FIF RENDA FIXA	1,19	1,19	3,43	7,26	14,44	25,54	0,10	0,22
SELIC - BENCHMARK	1,16	1,16	3,48	7,31	14,49	26,99		
BRDESCO PREMIUM RESP LIMITADA FIF RENDA FIXA REFERENCIADO DI	1,18	1,18	3,49	7,32	14,60	27,76	0,01	0,02
IPCA + 5,00% AO ANO - BENCHMARK	0,74	0,74	2,08	3,81	9,66	20,40		
BB TÍTULOS PÚBLICOS VÉRTICE 2026 RESP LIMITADA FIF RENDA FIXA PREVIDENCIÁRIO...	1,16	1,16	2,93	6,19	10,86		0,07	0,15
BB TÍTULOS PÚBLICOS VÉRTICE 2027 II RESP LIMITADA FIF RENDA FIXA PREVIDENCI...	1,07	1,07	3,12	6,15	10,79		0,31	0,66
IFIX - BENCHMARK	2,27	2,27	7,44	12,36	27,82	15,82		
BB RENDA CORPORATIVA RESP LIMITADA FII - BBRC11	-0,95	-0,95	4,10	4,10	7,54	-11,61	10,35	21,80







CAIXA DTVM	172.977.524,82
BB GESTÃO DE RECURSOS DTVM S.A...	141.662.752,37
BANCO BRADESCO S.A.	91.953.374,20
CONFEDERACAO DAS COOPERATIVAS ...	7.868.100,29
SCHRODER INVESTMENT MANAGEMENT...	4.714.374,20
AZ QUEST INVESTIMENTOS LTDA.	1.883.849,80
TIVIO CAPITAL DISTRIBUIDORA DE...	285.656,00
DISPONIBILIDADE FINANCEIRA	158.995,84



CAIXA ECONÔMICA FEDERAL	172.977.524,82
BB GESTÃO DE RECURSOS DTVM S.A.	141.662.752,37
BANCO BRADESCO S.A.	65.052.834,21
BEM DISTRIBUIDORA DE TÍTULOS E...	26.900.539,99
BANCO COOPERATIVO SICREDI S.A.	12.582.474,49
INTRAG DTVM LTDA	1.883.849,80
TIVIO CAPITAL DISTRIBUIDORA DE...	285.656,00
DISPONIBILIDADE FINANCEIRA	158.995,84

Mês	Saldo Anterior	Aplicações	Resgates	Saldo Atual	Retorno \$	Retorno Acumulado \$	Retorno %	Retorno Acumulado %	Meta %	Meta Acumulado %	Meta x Retorno Acumulado %	Risco - VaR
Janeiro	408.700.695,77	6.483.744,05	4.930.000,00	421.345.631,68	11.091.191,86	11.091.191,86	2,70% ▲	2,70%	0,79%	0,79%	341,77%	1,70%

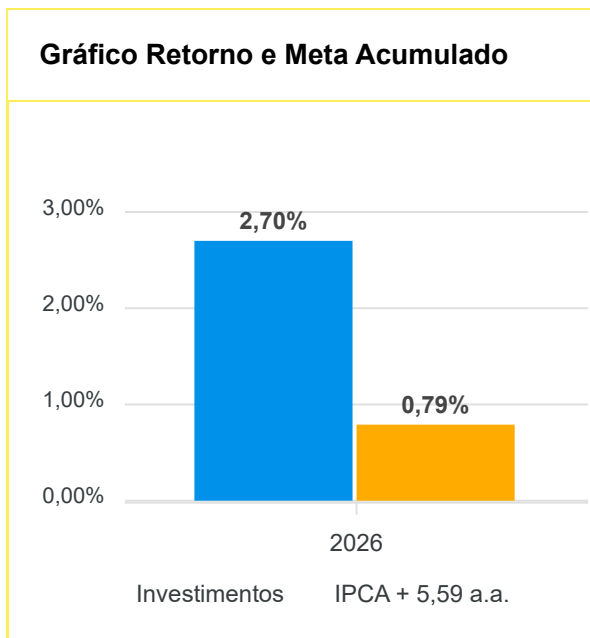


Gráfico Risco x Retorno

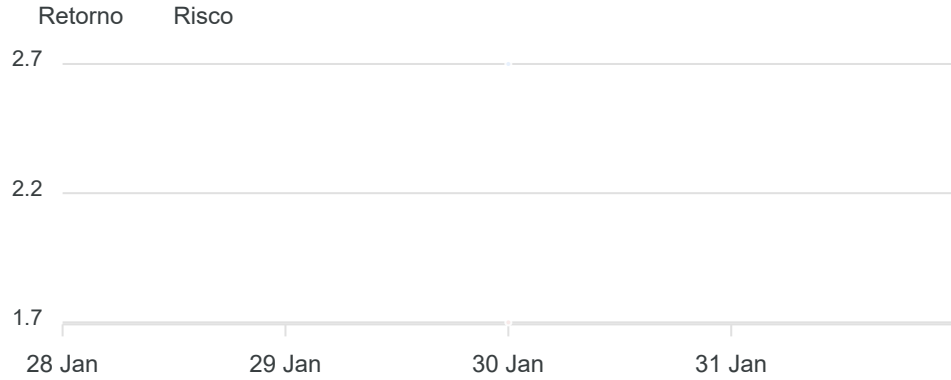
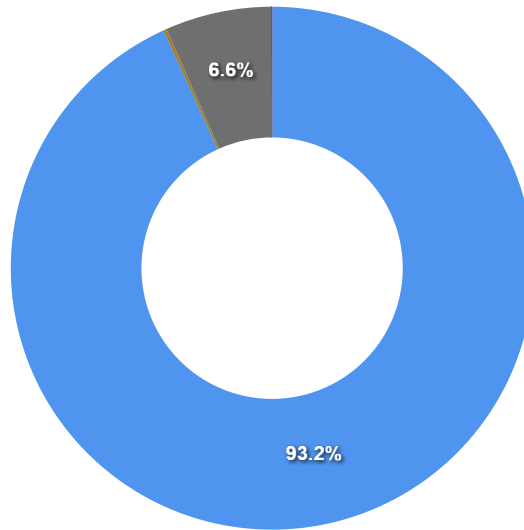


Gráfico comparativo Retorno x Meta Rentabilidade



Liquidez - 30/01/2026

Disponibilidade	Valor	%
Até D+30	392.751.950,56	93,18
Até D+180	0,00	0,00
Até D+360	838.252,38	0,20
Até D+720	27.628.768,58	6,55
Até D+1800	0,00	0,00
Até D+3600	0,00	0,00
Acima D+3600	0,00	0,00
Indeterminado	285.656,00	0,07



RENDA FIXA	Saldo Anterior	Aplicações	Resgates	Saldo Atual	Retorno \$	Retorno %	Risco - VaR
BB IDKA 2 TÍTULOS PÚBLICOS RESP LIMITADA FIF RENDA FIXA PREVIDENCIÁRIO	1.673.664,60	0,00	0,00	1.693.263,12	19.598,52	1,17% ▲	0,54%
BB IMA-B TÍTULOS PÚBLICOS RESP LIMITADA FIF RENDA FIXA PREVIDENCIÁRIO	7.753.414,56	0,00	0,00	7.829.057,52	75.642,96	0,98% ▲	1,53%
BB PERFIL RESP LIMITADA FIF CIC RENDA FIXA REFERENCIADO DI PREVIDENCIÁRIO L...	73.859.773,66	0,00	0,00	74.744.257,78	884.484,12	1,20% ▲	0,03%
BB TÍTULOS PÚBLICOS VÉRTICE 2026 RESP LIMITADA FIF RENDA FIXA PREVIDENCIÁRIO...	828.674,38	0,00	0,00	838.252,38	9.578,00	1,16% ▲	0,07%
BB TÍTULOS PÚBLICOS VÉRTICE 2027 II RESP LIMITADA FIF RENDA FIXA PREVIDENCI...	27.336.758,71	0,00	0,00	27.628.768,58	292.009,87	1,07% ▲	0,31%
BRANCO INSTITUCIONAL IMA-B TÍTULOS PÚBLICOS RESP LIMITADA FIF CIC RENDA F...	4.085.905,82	0,00	0,00	4.125.595,18	39.689,36	0,97% ▲	1,53%
BRANCO PREMIUM RESP LIMITADA FIF RENDA FIXA REFERENCIADO DI	60.831.286,17	2.081.000,00	2.930.000,00	60.707.910,47	725.624,30	1,15% ▲	0,01%
CAIXA BRASIL ESPECIAL 2027 TÍTULOS PÚBLICOS RESP LIMITADA FIF RENDA FIXA	1.264.800,52	0,00	0,00	1.278.325,72	13.525,20	1,07% ▲	0,31%
CAIXA BRASIL ESPECIAL 2028 TÍTULOS PÚBLICOS RESP LIMITADA FIF RENDA FIXA	63.029.913,15	0,00	0,00	63.837.002,39	807.089,24	1,28% ▲	0,68%
CAIXA BRASIL IDKA IPCA 2A TÍTULOS PÚBLICOS RESP LIMITADA FIF RENDA FIXA LP	264.281,52	0,00	0,00	267.493,79	3.212,27	1,22% ▲	0,55%
CAIXA BRASIL IRF-M 1 TÍTULOS PÚBLICOS RESP LIMITADA FIF RENDA FIXA	810.137,54	0,00	0,00	819.758,39	9.620,85	1,19% ▲	0,10%
CAIXA BRASIL RESP LIMITADA FIF RENDA FIXA REFERENCIADO DI LP	82.360.791,43	0,00	2.000.000,00	81.317.945,68	957.154,25	1,16% ▲	0,02%
CAIXA NOVO BRASIL IMA-B RESP LIMITADA FIF CIC RENDA FIXA LP	15.533.866,43	3.276.744,05	0,00	19.013.900,86	203.290,38	1,08% ▲	1,42%
SICREDI LIQUIDEZ EMPRESARIAL DI RESP LIMITADA FIF RENDA FIXA	7.776.364,83	0,00	0,00	7.868.100,29	91.735,46	1,18% ▲	0,01%
	347.409.633,32	5.357.744,05	4.930.000,00	351.969.632,15	4.132.254,78	1,19%	0,29%

RENDA VARIÁVEL	Saldo Anterior	Aplicações	Resgates	Saldo Atual	Retorno \$	Retorno %	Risco - VaR
AZ QUEST SMALL MID CAPS RESP LIMITADA FIF CIC AÇÕES	1.745.879,18	0,00	0,00	1.883.849,80	137.970,62	7,90% ▲	11,25%
BB DIVIDENDOS MIDCAPS RESP LIMITADA FIF CIC AÇÕES	1.120.682,34	0,00	0,00	1.240.715,19	120.032,85	10,71% ▲	8,72%
BB GOVERNANÇA IS RESP LIMITADA FIF AÇÕES	10.504.943,31	563.000,00	0,00	12.390.737,30	1.322.793,99	11,95% ▲	9,20%
BB IBOVESPA ATIVO RESP LIMITADA FIF CIC AÇÕES	12.909.731,90	0,00	0,00	14.608.341,65	1.698.609,75	13,16% ▲	9,33%
BRDESCO DIVIDENDOS RESP LIMITADA FIF AÇÕES	23.700.896,82	563.000,00	0,00	26.900.539,99	2.636.643,17	10,87% ▲	8,42%
CAIXA BRASIL IBX-50 RESP LIMITADA FIF AÇÕES	5.325.974,20	0,00	0,00	5.952.434,93	626.460,73	11,76% ▲	8,93%
SICREDI IBOVESPA RESP LIMITADA FIF AÇÕES	4.251.600,58	0,00	0,00	4.714.374,20	462.773,62	10,88% ▲	8,29%
-	59.559.708,33	1.126.000,00	0,00	67.690.993,06	7.005.284,73	11,54%	8,88%

FUNDOS IMOBILIÁRIOS	Saldo Anterior	Aplicações	Resgates	Saldo Atual	Retorno \$	Retorno %	Risco - VaR
BB RENDA CORPORATIVA RESP LIMITADA FII - BBRC11	288.400,00	0,00	0,00	285.656,00	-2.744,00	-0,95% ▼	10,35%
-	288.400,00	0,00	0,00	285.656,00	-2.744,00	-0,95%	10,35%

INVESTIMENTOS NO EXTERIOR	Saldo Anterior	Aplicações	Resgates	Saldo Atual	Retorno \$	Retorno %	Risco - VaR
BB TECNOLOGIA RESP LIMITADA FIF AÇÕES	708.201,43	0,00	0,00	689.358,85	-18.842,58	-2,66% ▼	5,35%
BRADESCO INSTITUCIONAL RESP LIMITADA FIF AÇÕES	227.824,82	0,00	0,00	219.328,56	-8.496,26	-3,73% ▼	8,06%
CAIXA INSTITUCIONAL RESP LIMITADA FIF AÇÕES BDR NÍVEL I	506.927,87	0,00	0,00	490.663,06	-16.264,81	-3,21% ▼	5,12%
	1.442.954,12	0,00	0,00	1.399.350,47	-43.603,65	-3,02%	3,90%

Cenário Econômico

O mês de janeiro de 2026 foi amplamente favorável para as carteiras de investimentos dos investidores institucionais, embora com resultados distintos entre as classes de ativos. A renda fixa local encerrou o período no campo positivo, beneficiada pelo ambiente de juros mais estável e pela continuidade da demanda por ativos de menor risco. Já a renda variável doméstica teve desempenho excepcional com o Ibovespa atingindo novo recorde histórico, impulsionado pelo forte fluxo para ativos locais e pelo apetite ao risco no mercado interno, contribuindo de forma decisiva para o resultado consolidado das carteiras. No exterior, o cenário foi menos favorável. A queda do dólar frente ao real reduziu o retorno dos investimentos internacionais quando convertidos para a moeda local, o que acabou pesando negativamente no desempenho dessa classe, apesar de alguns mercados globais terem apresentado comportamento positivo em suas moedas de origem.

Análise da Carteira de Investimentos

Carteira de Investimentos

No final do período, a carteira apresentou números de fechamento que evidenciam que suas posições estão em conformidade com os limites definidos nos artigos da Resolução 4.963/2021.

Enquadramento na Resolução e Política de Investimentos

A situação da carteira ao término do período, apesar de alguns objetivos não terem sido alcançados (estratégias alvo), fica demonstrado o cumprimento da legislação em vigor, bem como da própria Política de Investimentos definida para o ano. Eventuais diferenças verificadas entre os percentuais da carteira em relação à Política de Investimentos demonstraram apenas que os objetivos pretendidos para o ano de 2026 ainda não foram integralmente atingidos diante das oportunidades que o mercado ofereceu como boas alternativas.

Rentabilidade e Risco por ativo

As séries históricas da rentabilidade e risco por ativo da carteira em relação aos respectivos benchmarks, demonstraram de forma consolidada e no período, resultados adequados e compatíveis com suas propostas.

Distribuição por Benchmarks

A carteira mantém a totalidade dos recursos aplicados em ativos financeiros indexados, e/ou que buscam replicar indexadores adequados, e em conformidade com os objetivos da política de investimentos, e de rentabilidade e liquidez pretendidos.

Distribuição por Classificação ANBIMA

Os fundos de investimentos presentes na carteira seguem as características de estratégias e fatores de riscos definidas pela ANBIMA. Esse agrupamento facilita a comparação de performance entre os diferentes fundos, assim como auxilia o processo de decisão de investimento.

Distribuição por Gestoras e Administradoras

As gestoras e administradoras dos fundos de investimentos presentes na carteira são instituições regulares junto aos órgãos de controle e fiscalização, estão presentes na lista exaustiva de instituições com as quais os RPPS podem manter investimentos, assim como apresentam histórico de regularidade no ambiente de gestão e administração de investimentos.

Retorno da Carteira de Investimentos

Como já dissemos acima na descrição do Cenário, o mês de janeiro de 2026 foi favorável para a carteira, embora com resultados distintos entre as classes de ativos. A renda fixa performou positivo, refletindo a estabilidade da curva de juros e a continuidade da demanda por ativos de menor risco. Já a renda variável apresentou excelente desempenho com o Ibovespa atingindo novo recorde histórico, impulsionado pelo forte fluxo para ativos locais e pelo apetite ao risco no mercado interno. No exterior, a queda do dólar frente ao real reduziu o retorno dos investimentos internacionais quando convertidos para a moeda local, o que acabou pesando negativamente no desempenho dessa classe.

Retorno dos Fundos de Investimentos

Os fundos de investimento presentes na carteira são regulados, e estão em conformidade com a legislação normativa dos investimentos dos RPPS. Além de estarem adequados à execução da Política de Investimentos aprovada para o ano de 2026, também atendem os objetivos de rentabilidade e liquidez pretendidos.

Rio de Janeiro, 12 de fevereiro de 2026.



Mais Valia Consultoria Ltda EPP

